

網戸の準備は万全に！！

コロナ対策の換気はもちろん、虫対策もお早めに




われわれの季節到来だぜ



網目の単位「メッシュ」とは「メッシュ」とは、1インチ(25.4ミリ)の間に、何本の網糸が並ぶかの本数。

防虫対策には網戸は必須アイテム。
この時期、下記お値段で網戸の張替修理させていただきます。



180cm×90cm
3,500円より



90cm×90cm
2,500円より



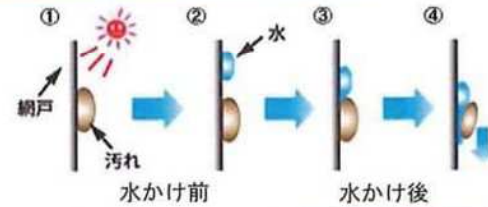
60cm×45cm
2,000円より

網目は18メッシュでの価格です。
店の方へお持ちになる前に、ご一報ください。

高性能な網戸のネットもごさいます


1. 水だけでお掃除できる超親水加工網戸

水をかけるだけで汚れをおとす、お掃除簡単網戸です。
NBC社の開発のナノ粒子固定化技術により、水をかけるだけで汚れを落とすことができます。
洗剤を使わず水洗いで済むので、環境にも優しい網戸です。



2. ホコリが付きにくい網戸(ナノ粒子固定化技術)

掃除が困難であった天窗や格子付き窓などのメンテナンスを軽減できます。



- 親水性とは
- ①太陽光により、親水性と有機物分解の働きが生み出されます。
 - ②網戸用ネットに水をかけます。
 - ③水が網戸用ネットと汚れの間に流れ込む。
 - ④汚れが洗い流されます。

3. 小さな虫が入りにくい開口サイズ0.4ミリの網戸

掃除が困難であった天窗や格子付き窓などのメンテナンスを軽減できます。1mm

NBC社の開発のナノ粒子固定化技術 Nafitec により、

- ①ホコリやゴミが付きにくく、
- ②開口を確保するので通気性がよく、
- ③光りの散乱を抑え、視界が優れている上に
- ④虫が入りにくい点で優れています。

4. ペットのひっかきに強い網戸

通常の網戸のネットはポリプロピレンですが、この網戸ネットは、ポリプロピレンに強靱なビニールでコーティングしていますので、犬や猫がガリガリひっかいても破れません。
通常家庭で使われている網戸と違って、1本1本が太く丈夫に作られています。
右上の図は、左側が一般的な網戸ネット、右側が強靱な網戸ネットです。



5. 花粉や雨・ほこりをほとんど通さないハイメッシュネット。花粉粒子の80%をカット。

高密度ネット機能により、横殴りの雨以外ならお部屋への雨水の侵入を防ぎます。200メッシュ。
スギ、ヒノキ、ブタクサなどの花粉の大きさは20~80ミクロンですが、複数で固まって飛散することが多く、また繊維に付着しやすい性質を持っているため、網目の大きさが約80ミクロンのハイメッシュでできたクロスキャビンを通り抜けることは困難です。室内への侵入を80%以上阻止することができます。
通気性は従来の網戸の約30%~50%で、防風効果ありますので、風の強い日でも適度な通気が期待できます。
雨滴も侵入しにくくなっており、蒸し暑い雨の日も窓を開けて部屋の空気を入れ替えることができます。
レースカーテンのように外部から視界を遮る効果があり、プライバシーが保てます。
また陽射しを和らげるとともに、紫外線の透過も約60%カットします。
※外部からの視界を遮る効果は、透過率60%程度。
内外の明るさにより多少の差があります。



6. 外から見えにくいシルバー、室内からは眺望の良いブラックのプライバシー保護網戸

外からの視線を遮り、室内からクッキリと外が見える 二つの機能をもたせた防虫網です。黒(室内側)と銀(室外側)のリバーシブル防虫網です。
銀色の面が日中の太陽光を利用して光反射させ室内を見えにくくし、黒色の面は室内から外がはっきりと見えます。プライバシーを守る機能性に優れた網戸です。



ロール網戸とアコーディオン網戸



ロール網戸
ネットをロール式に巻取ることコンパクトな収納を可能とした網戸。使わない時にはネットはボックス内にスッキリと収納され、窓からの景観を損ないません。

アコーディオン網戸
ブリーツ状のネットがコンパクトに収納できる網戸。必要な時だけ、サッと引出し、使わない時はスッキリ収納。



高性能ネット、ロール網戸、アコーディオン網戸は、メーカーへの手配品です。まずはお見積りです！

ご用命は、安心してお任せいただける
戸塚区下倉田町の 杉本ガラス建材 までご連絡ください。
045-864-4591 (有)杉本ガラス建材
横浜市戸塚区下倉田町 828-10
https://www.sugimotoglassk.com E-mail: sugimotoglassk@air.con.ne.jp



きらきら太陽の季節がやってきます 陽ざしを避けたい、コントロールしたい



●オーニング彩風



やっぱ夏は
暑いなー
ケロケロ



●スタイルシェード (日除け)

スタイルシェードは、室内の温度上昇を抑え、紫外線をカットして日焼けも抑えます。直に日の当たる西日対策には格好な商品です。

西面にスタイルシェードを



サイズも取付スタイルも多彩な『スタイルシェード』。2階の窓やバルコニー、テラスまで、日差しが気になる面をまとめてコーディネート可能。単体サッシ半外付型なら、穴をあけずに設置することもできるので新築の住まいにもおすすめです。

軒下取り付け例



LIXIL彩風のご案内 彩風は日差しをコントロールし、エアコンの冷房費を削減します。強靱で、耐風・耐風強度を実現。(通常の風雨ではキャンバスを収納する必要はありません。)

オーニング彩風C型



取付けスペースが狭い場合に有効な、薄型ボックスの省スペースタイプです。

オーニング彩風CR型



彩風C型にメッシュのスクリーンをプラス。日よけ・視線よけでくつろぎの空間を演出できます。

取付スペースがなく、枠付や壁付が難しい建物でも、『スタイルシェード』なら軒を利用して天井付が可能です。強烈な日差しにお困りの店舗や事務所等には特におすすめ。

軒のない南面にも日陰を

『スタイルシェード』をデッキに設置すれば、庭先に心地よい日陰空間をつくれます。室内からテラスにつながる空間が、家族のくつろぎスペースに。



手動タイプと電動タイプ(スイッチ式・リモコン式)があります。便利センサー(風力・陽光センサー、振動センサー)で使いやすさアップ。下記4種類(C、CR、S、L)が用意されています。

オーニング彩風L型



対応角度が最も大きく、幅広い用途で使用ができる大型タイプです。

オーニング彩風S型



キャンバス収納時に壁からの張り出しが少ないスリムタイプ。

ご用命は、安心してお任せいただける
戸塚区下倉田町の 杉本ガラス建材 までご連絡ください

045-864-4591

<https://www.sugimotoglass.com>

(有)杉本ガラス建材

横浜市戸塚区下倉田町828-10

E-mail: sugimotoglassk@air.ocn.ne.jp

